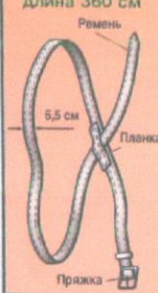


ПЕРЕНОС ОДИМ СПАСАТЕЛЕМ

Лямка войсковая
длина 380 см



Лямка обхватывает левое плечо спасателя и правое плечо, ягодицы, правое бедро пострадавшего

Спереди



Волоком



На плече
при бессознательном
состоянии
пострадавшего



На лямке



На спине



На лямке друг за другом



Спасатели располагаются в затылок друг другу

Друг за другом



На лямке рядом



Спасатели располагаются бок о бок

На шесте



На замке из трех рук

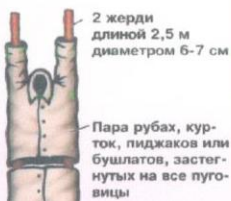


На замке из четырех рук



САМОСТОЯТЕЛЬНОЕ ПЕРЕДВИЖЕНИЕ пострадавшего при шоке (травматическом шоке), травмах головы, позвоночника, нижних конечностей, таза ЗАПРЕЩЕНО. Переносить его можно только после выведения из терминального состояния, восстановления устойчивого дыхания и пульса.

НОСИЛКИ ИЗ ПОДРУЧНЫХ СРЕДСТВ



ИСПОЛЬЗОВАНИЕ НОСИЛОК

УКЛАДЫВАЮТ ПОСТРАДАВШЕГО НА НОСИЛКИ два спасателя. Носилки поставьте справа от пострадавшего. Оба спасателя опускаются на колени - первый на уровне плеч, второй у коленей пострадавшего

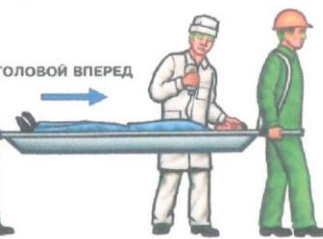


Первый спасатель левой рукой захватывает грудь пострадавшего, а правой фиксирует голову. Второй спасатель левой рукой захватывает голени пострадавшего сверху, а правой его бедро снизу. По команде первого спасателя осторожно поднимите пострадавшего на уровень носилок, а затем по второй команде опустите на них.

Если пострадавший в тяжелом состоянии, его переносит головой вперед. Тогда третий спасатель (медицинский работник) следит за состоянием пострадавшего и одновременно делает ему внутрисосудистое вливание соответствующих лечебных растворов.

ИСПОЛЬЗОВАНИЕ НОСИЛОК

Спасатели должны идти короткими шагами, не в ногу, избегая сотрясения носилок. Находящийся у изголовья спасатель контролирует состояние пострадавшего, повязок, шин, жгутов.



ПОВРЕЖДЕНИЕ	ПОЛОЖЕНИЕ НА НОСИЛКАХ
Ранения, ожоги нижних конечностей, травмы переднего и боковых отделов туловища. При переломах позвоночника - на шите	На спине горизонтально
Травмы головы, мозга, открытые переломы черепа, если сознание сохранено и симптомов шока нет	Голова приподнята
Открытый перелом черепа	Голова и туловище приподняты 10 - 15°
Тяжелый шок или угроза его развития	Ноги выше головы
Массивная кровопотеря, шок, угроза развития шока или клиническая смерть	Ноги приподняты
Повреждения органов грудной полости, особенно при острой дыхательной недостаточности; травмы лица, глаз, челюстей, шеи, груди; переломы костей рук, если нет угрозы шока	Сидя или полусидя
Переломы костей таза, травмы живота	Голова на подушке Валик под коленями и между ними Фиксирующие повязки Опоры под стопами
Переломы позвоночника с ожогами или ранами спины (на шите). Ранения челюстей, носа, лица с кровотечением	Голова повернута на бок
После выведения из тяжелого шока, терминального состояния, при потере сознания	Лежа на боку